

Tutoriel pour la lecture en version numérique




Image 1



Image 1 - Cliquez sur cette icône pour passer en mode plein écran. Pour sortir du mode plein écran, tapez **esc./échapp.** sur votre clavier. Le mode plein écran est recommandé pour la lecture du bulletin.




Image 2

Image 2 - Cliquez cette flèche pour tourner les pages et débiter la lecture.



Image 3

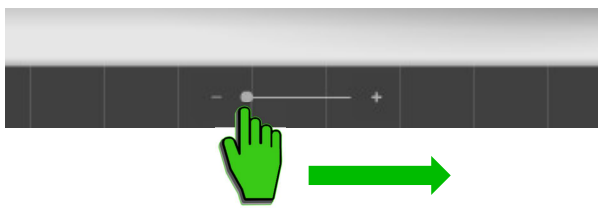


Image 3a

Image 3 et 3a - Tenir le clic gauche de la souris sur le point et le faire glisser sur cette ligne OU positionnez le curseur n'importe où sur la page et tournez la roulette de votre souris vers l'avant pour agrandir le texte. (Zoom in)




Image 4

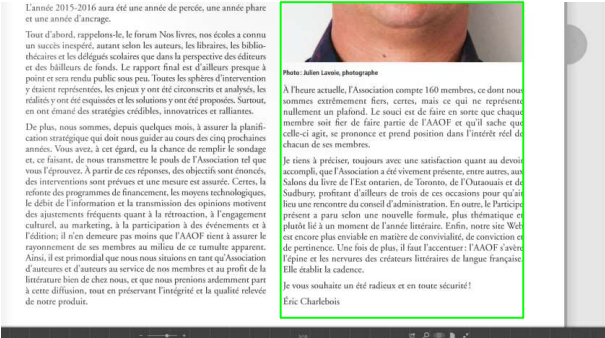


Image 4a

Image 4 et 4a - Positionnez le curseur sur la page et tenez le clic gauche de la souris pour déplacer la page de façon à avoir accès à une autre partie du texte afin de poursuivre la lecture.



Image 5

Image 5 - Vous pouvez sélectionner les numéros précédents du Participe présent depuis le numéro 50 – printemps 2008 (20^e anniversaire)



Image 6

Image 6 - Tous les liens hypertexte sont actifs. Cliquez sur le lien pour accéder au site désiré.




Image 7

1. Pour télécharger le Participe présent en version pdf. Vous pourrez ensuite l'imprimer si vous le désirez.
2. Pour accéder à un outil de recherche. En insérant un mot qui se trouve dans un des articles, cet outil de recherche vous guidera vers la section qui contient l'objet de la recherche.



3. Pour voir toutes les pages en mode sélection sous la page qui est en mode lecture.



4. Pour passer en mode lecture sur une page à la fois. Les pages s'affichent une sous l'autre plutôt que côte-à-côte.
5. Pour passer en mode plein écran.